





Ver todas las referencias de una provincia:

DME	MUNICIPIO	PROVINCIA	MAPA	ENDOSADA	TUS ENDOSOS
13056	Miguelturra	Ciudad Real			

Leyenda:

Columna ENDOSADA:  = Referencia nunca endosada |  = Referencia ya endosada

Columna TUS ENDOSOS:  = No tienes la referencia endosada |  = Tienes la referencia endosada